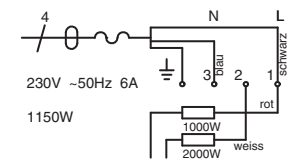
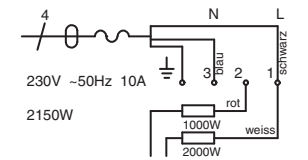
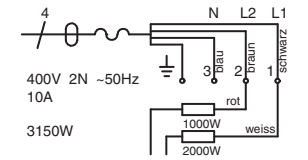


ALHL	Anzeige Halbe Ladung
EV	Einlassventil
ES	Elektronische Steuerung
HS	Hauptschalter
HL	Schalter Halbe Ladung
H1	Heizkoerper 2000W
H2	Heizkoerper 1000W
HR	Heizungsrelais
IB	Innenbeleuchtung 12V/10W
KDG	Kombidosiergeraet
KON	Kondensator
LP	Laugenpumpe
LS	Lampenschalter
LTR	Lampentransformer
NIV	Niveauschalter
NTC	Temperatursensor
RC-F	RC-Filter
RKG	Reedkontakt Glanzmittel
RKS	Reedkontakt Salz
RV	Regeneriventil
SI	Sicherung 1,25AT
TB1	Schmelzsicherung mit 229°C
TK	Tuerkontakt
UES	Ueberschwehmsicherung 92 - 98°C
UP	Umwaelzpumpe



SCHEMA GÜLTIG FÜR:

Therma GSI G.3

ELEKTRISCHES SCHEMA

Typ G4 70 / 71

Dateiname: 0432 30a.vsd
 Ersteller: G. Javorka
 Datum: 01.04.2003
 Aend: 02323222
 Geprueft:

Guelting ab SNr. 314 80 112
 Guelting ab SNr. 315 90 016