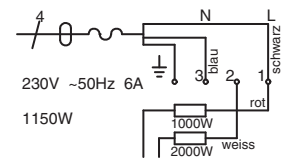
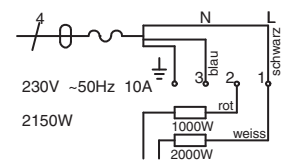
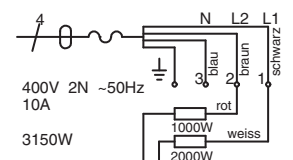


- EV Einlassventil
- ES Elektronische Steuerung
- HS Hauptschalter
- H1 Heizkoerper 2000W
- H2 Heizkoerper 1000W
- HR Heizungsrelais
- IB Innenbeleuchtung 12V/10W
- KDG Kombidosiergeraet
- KON Kondensator
- LP Laugpumpe
- LS Lampenschalter
- LTR Lampentransformer
- NIV Niveauschalter
- NTC Temperatursensor
- RC-F RC-Filter
- RKG Reedkontakt Glanzmittel
- RKS Reedkontakt Salz
- RV Regenerierventil
- SI Sicherung 1,25AT
- TB1 Schmelzsicherung mit 229°C
- TK Temperaturbegrenzer 92 - 98°C
- TS Touch Sensor Print
- UES Uberschwermsicherung
- UP Umwaelzpumpe



SCHEMA GÜLTIG FÜR:

Alle Electrolux Touch Modelle
GA 911 GL...

ELEKTRISCHES SCHEMA

Typ G4 90 / 91

Dateiname: 0432 28a.vsd
Ersteller: G. Javorka
Datum: 01.04.2003
Aend: 02323222
Geprueft:

Gueltig ab SNr. 314 80 112
Gueltig ab SNr. 315 90 016