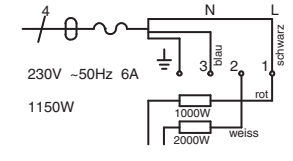
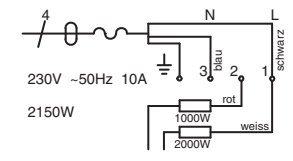
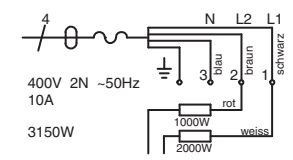


- ES Elektronische Steuerung TES 106
- EV Einlassventil
- HS Hauptschalter
- HL Schalter Halbe Ladung
- H1 Heizkoerper 2000 W
- H2 Heizkoerper 1000 W
- HR Heizungsrelais
- IB Innenbeleuchtung 12V/10W
- KDG Kombidosiergeraet
- KON Kondensator
- LP Laugenpumpe
- LS Lampenschalter
- LTR Lampentransformer
- NIV Niveauschalter
- NTC Temperatursensor
- RC-F RC-Filter
- RKG Reedkontakt Glanzmittel
- RKS Reedkontakt Salz
- RV Regenerierventil
- SI Sicherung 1,25AT
- TB1 Schmelzsicherung mit 229°C  
Thermostat 92 bis 98°C
- TK Tuerkontakt
- UES Ueberschwemmsicherung
- UP Umwaelzpumpe



SCHEMA GÜLTIG FÜR:  
Alle VI-Modelle Schweiz  
GSV B.1 / GA 811 Vi

ELEKTRISCHES SCHEMA  
Typen G1 62  
Dateiname: 0432 08b.vsd  
Ersteller: G. Javorka  
Datum: 01.04.2003  
Aend: 02323222  
Geprueft:  
Gueltig ab SNr. 314 80 112  
Gueltig ab SNr. 315 90 016